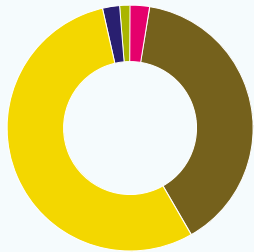


Kennzeichnung der Stromlieferung 2023 (Stromkennzeichnung gemäß § 42 Energiewirtschaftsgesetz vom 7. Juli 2005, geändert 22. Dezember 2023)

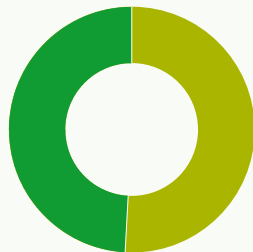
Gesamtenergieträgermix d. Stadtwerke Merseburg GmbH (ohne EEG)

Energieträger	Erzeugungsanteil
Kernenergie	2,5 %
Kohle ¹⁾	39,4 %
Erdgas	54,7 %
Sonstige fossile Energieträger	2,2 %
Strom aus Erneuerbare Energien mit Herkunftsnachweisen, nicht gefördert nach dem EEG	1,2 %
Erneuerbare Energien, gefördert nach dem EEG ²⁾	0,0 %



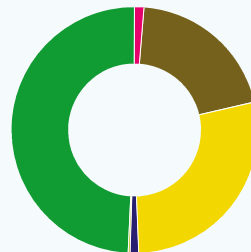
Energieträgermix EnergyM ProNatur

Energieträger	Erzeugungsanteil
Kernenergie	0,0 %
Kohle ¹⁾	0,0 %
Erdgas	0,0 %
Sonstige fossile Energieträger	0,0 %
Strom aus Erneuerbare Energien mit Herkunftsnachweisen, nicht gefördert nach dem EEG	50,9 %
Erneuerbare Energien, gefördert nach dem EEG ²⁾	49,1 %



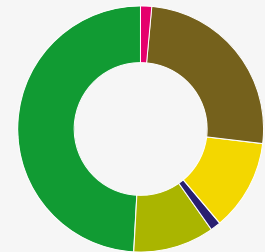
Verbleibender Energieträgermix der Stadtwerke Merseburg GmbH

Energieträger	Erzeugungsanteil
Kernenergie	1,3 %
Kohle ¹⁾	20,2 %
Erdgas	28,1 %
Sonstige fossile Energieträger	1,2 %
Strom aus Erneuerbare Energien mit Herkunftsnachweisen, nicht gefördert nach dem EEG	0,1 %
Erneuerbare Energien, gefördert nach dem EEG ²⁾	49,1 %



Zum Vergleich: Stromerzeugung in Deutschland

Energieträger	Erzeugungsanteil
Kernenergie	1,5 %
Kohle ¹⁾	25,5 %
Erdgas	12,1 %
Sonstige fossile Energieträger	1,4 %
Strom aus Erneuerbare Energien mit Herkunftsnachweisen, nicht gefördert nach dem EEG	10,4 %
Erneuerbare Energien, gefördert nach dem EEG ²⁾	49,1 %
Mieterstrom, gefördert nach dem EEG	0,0 %



Umweltauswirkungen Gesamtenergieträgermix der Stadtwerke Merseburg GmbH

CO ₂ -Emission g/kWh	587
radioaktiver Abfall g/kWh	0,0001

Umweltauswirkungen Energieträgermix EnergyM ProNatur

CO ₂ -Emission g/kWh	0
radioaktiver Abfall g/kWh	0,0000

Umweltauswirkungen verbleibender Energieträgermix der Stadtwerke Merseburg GmbH

CO ₂ -Emission g/kWh	302
radioaktiver Abfall g/kWh	0,0000

Umweltauswirkungen Energieträgermix Deutschland

CO ₂ -Emission g/kWh	324
radioaktiver Abfall g/kWh	0,0000

Lieferland der Herkunftsnachweise	Anteil
Deutschland	100 %

Lieferland der Herkunftsnachweise	Anteil
Deutschland	100 %

Lieferland der Herkunftsnachweise	Anteil
Deutschland	100 %

¹⁾ z. B. Steinkohle, Braunkohle

²⁾ z. B. Wasserkraft, Windenergie, Sonnenenergie

Angabe der Lieferländer der Herkunftsnachweise gem. § 42 Abs. 1 Nr. 3 EnWG

Weiterführende Informationen erhalten Sie im Internet: www.stadtwerke-merseburg.de und per Telefon: (03461) 454-212 – Stand der Information 1. November 2024