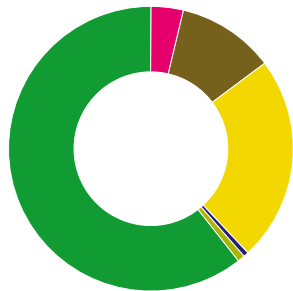


Kennzeichnung der Stromlieferung 2019

Stromkennzeichnung gemäß § 42 Energiewirtschaftsgesetz vom 7. Juli 2005, geändert 2011

Energieträgermix der Stadtwerke Merseburg GmbH

Energieträger	Erzeugungsanteil
Kernenergie	3,8 %
Kohle ¹⁾	11,0 %
Erdgas	23,4 %
Sonstige fossile Energieträger	0,6 %
Sonstige erneuerbare Energien	0,9 %
Erneuerbare Energien, gefördert nach dem EEG ²⁾	60,3 %

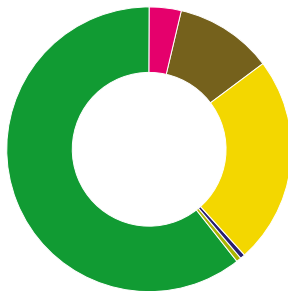


Umweltauswirkungen Energieträgermix der Stadtwerke Merseburg GmbH

CO ₂ -Emission g/kWh	206
radioaktiver Abfall g/kWh	0,0001

Verbleibender Energieträgermix der Stadtwerke Merseburg GmbH

Energieträger	Erzeugungsanteil
Kernenergie	3,8 %
Kohle ¹⁾	11,1 %
Erdgas	23,6 %
Sonstige fossile Energieträger	0,6 %
Sonstige erneuerbare Energien	0,6 %
Erneuerbare Energien, gefördert nach dem EEG ²⁾	60,3 %

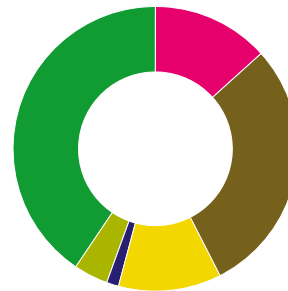


Umweltauswirkungen verbleibender Energieträgermix d. Stadtwerke Merseburg

CO ₂ -Emission g/kWh	207
radioaktiver Abfall g/kWh	0,0001

Zum Vergleich: Energieträgermix Deutschland*

Energieträger	Erzeugungsanteil
Kernenergie	13,5 %
Kohle ¹⁾	29,0 %
Erdgas	11,9 %
Sonstige fossile Energieträger	1,3 %
Sonstige erneuerbare Energien	3,9 %
Erneuerbare Energien, gefördert nach dem EEG ²⁾	40,4 %



Umweltauswirkungen Energieträgermix Deutschland

CO ₂ -Emission g/kWh	352
radioaktiver Abfall g/kWh	0,0004

* Allgemeine Versorger und private Einspeiser 1) z. B. Steinkohle, Braunkohle 2) z. B. Wasserkraft, Windenergie, Sonnenenergie
Weiterführende Informationen erhalten Sie im Internet: www.stadtwerke-merseburg.de und per Telefon: (03461)454212 – Stand der Information 1. November 2020